

ventilácie, zdrojov svetla ap.

HU Az érzékelőt ne telepítse hőforrásokhoz, pl. fűtőtestekhez, klímaberendezésekhez, szellőztetőkhöz, stb. közelébe.

HR Izbjegavajte montažu senzora u blizini izvora topline, npr. grijača, klima uređaja, ventilacijskih otvora, izvora svjetlosti itd.

FR Éviter de monter le détecteur à proximité de sources de chaleur telles que radiateurs, climatiseurs, sorties de ventilation, sources de lumière, etc.

ES Evite el montaje del detector cerca de las fuentes de calor, es decir, radiadores, equipos de aire acondicionado, salidas de ventilación, fuentes de luz, etc.

IT Evitare il montaggio del sensore in prossimità di sorgenti di calore, ovvero termosifoni, impianti di aria condizionata, uscite delle canne di ventilazione, sorgenti luminose, ecc.

RO Evitați instalarea senzorialui în apropierea surselor de căldură, cum ar fi de exemplu încălzitoare, aparate de aer condiționat, guri de ventilație, surse de lumină etc.

LT Venkite sumontuoti jutiklį prie šilumos šaltinių, t.y. radiatorių, oro kondicionavimo įrenginių, vėdinimo angų, šviesos šaltinių ir kt.

LV Izvairieties no sensora uzstādīšanas siltuma avotu, piemēram, radiatoru, gaisa kondicionēšanas iekārtu, ventilācijas izvades vietu, gaismas avotu u. tml. tuvumā;

ET Väldi anduri paigaldamist soojusallikate, st radiatorite, kliimaseadmete, ventilatsioonivade, valgusallikate, jne, läheduses.

PT Evitar a instalação do sensor na proximidade de fontes de luz tais com radiadores, aparelhos de ar condicionado, greijas de ventilação, fontes de luz, etc.

BE Пазбягайце зборні датчыка поблізу крыніц цяпла, г. зн. батарэй, кандыцыянераў паветра, вентыляцыйных адтуль, крыніч святла і г. д.

UK Не встановлюйте датчик поблизу джерел тепла, наприклад, радіаторів, кондиціонерів, вентиляційних отворів, джерел світла тощо.

BG Избягвайте инсталирането на датчика близо до източници на топлина, т.е. нагреватели, климатични устройства, вентилационни отвори, източници на светлина и др.

SL Ne nameščajte senzorja v bližini virov toplote, npr. grelnikov, klimatskih naprav, prežračevalnih odprtín, virov svetlobe itd.

BS Izbjegavajte montažu senzora u blizini izvora toplote, npr. grejača, klima uređaja, ventilacionih otvora, izvora svjetlosti itd.

SRP Izbjegavajte montažu senzora u blizini izvora topline, npr. grijača, klima uređaja, ventilacijskih otvora, izvora svjetlosti itd.

SR Izbjegavajte montažu senzora u blizini izvora toplote, npr. grejača, klima uređaja, ventilacionih otvora, izvora svetlosti itd.

MK Избягвайте да го монтирате сензорот близу до извори на топлина, односно грејачи, уреди за климатизација, места за вентилација, извори на светлина итн.

MO Evitați instalarea senzorialui în apropierea surselor de căldură, cum ar fi de exemplu încălzitoare, aparate de aer condiționat, guri de ventilație, surse de lumină etc.

AM Մի տեղադրե՛ք սենսորը ջերմության աղբյուրների մոտ, այսինքն՝ սաղստվոցների, օդընկալման հասանալարների, օդափոխման խողովակների, լուսի աղբյուրների և այլն:

AZ Sensoru qazdnci, kondisioner, hava kanallarının qayq, iqlq manbalari v s. kimi istilik manbalarının yanynda qurađırmayın.

KA დაცუებისას მიაჩნდეთ სენსორის სითბოს წყაროებს, როგორცაა გაზთბობლები, კონდიციონერები, სააერო მილების განსვლები, სინათლის წყაროები და ა.შ.

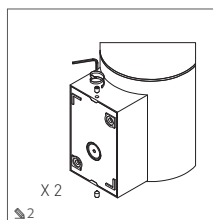
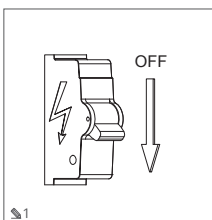
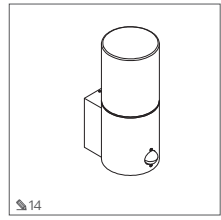
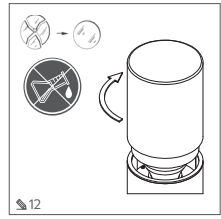
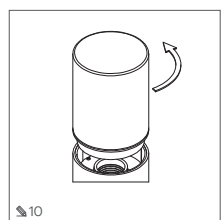
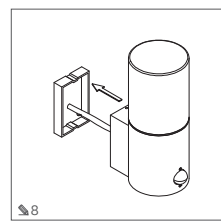
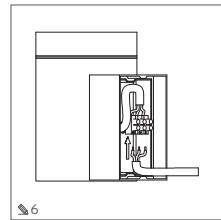
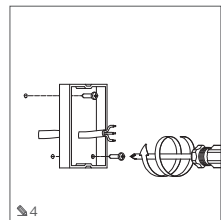
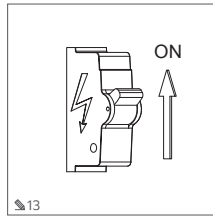

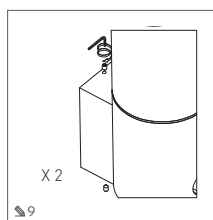
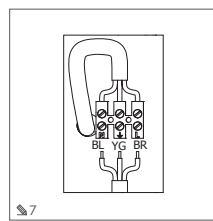
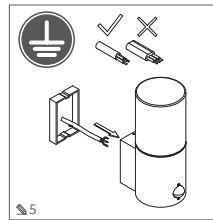
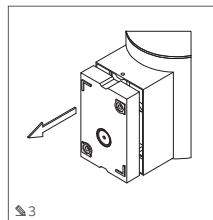
KK Сенсорды жылу көздеріне, яғни, аккумуляторларға, ауаны баптау жүйелеріне, желдету арналарына, жарық көздеріне және т.б. жақын қоймаңыз.

KY Билдиргичти жылуулук булактарынын жанына орнотууга болбойт, б.а. батареялар, кондиционер системалары, желдетуу түүктөрү, жарык булактары ж.б.

TG Az nasbunisi sensor dar nazdikni manbaqxii garmiduxii, az qablii garmkunoxu, kondisionerxo, kanalxii xavoi, manbaqxii ruqxoi va faira xuddorii namoad.

TK Datjligi gyzydyjylar, kondisioneler, howa kanallary, ygtylyk qesmeleri we ş.m. ýaly ýylylyk qesmeleriniň ýanynda gurmakdan gaça duruň

UZ Datchniki istiqytlar, kondisionerlar, howa o'tkazgichlar, yorug'lik manbalari va hokazo issiqlik manbalari yaqiniga o'rnatmang.



ершене түрдү, атан айтында кайта өндүрдү, аланды келтирдү немесе залпасыздандыруды кажет етеди. Пайдаланылган электрлик және электрондык жабдыкты дурсы пайдалануу күнүмү компоненттеринде: заттардын, коллардын, құрамдас бөлшектерди болуы және мұндай жабдыкты дурсы сактамуу және өндүр өткисинде адам денсулығына және табиги ортага зиян келтиретін заттарды болдырмауу кемектеседи. Пайдаланыусыз қалдық жабдыкты электр және электрондык жабдыктардан пайда болатын қалдықтарды кайта өндүрүш арнайы жинау органына тапсыруу міндети. Пайдаланылган электр және электрондык жабдыкты экологиялық қауіпсіз жолмен кайта және қалая жою керектігі туралы ақпарат алу үшін пайдаланыусыз тиісті жергілікті мемлекеттік органа, қорқысты жинау органын немесе жабдык сатып алынған сауда органына хабарласу керек. Қалдық жабдыктарды жинау мүіесі және үй шаруасылығының қалдықтарды қайта пайдалануу және қалпына келтіруге, соннше ішкі өндүрге үнес қосудағы рөл туралы қорысма ақпаратты www.gtv.com.pl сайтынан алуға болады.

KG Символ болдырылган электрлік және электрондык жабдыктарды тандап чоғутынуу билдирет, бул аны каша тапшандары менен бирге үлкендештируу болайт деп өндүри билдирет. Ушундай жоқ менен марирленген продукттар адамдын ден соолугуна және айлана-чөйреге зиян келтирши мүмкін, ошондуктан кайра ишетирууін өзгөчө формасын талап қылат, атап айтқанда кайра ишетуу, қалыбына келтіруу же неғайтралдауу. Колдануланг электр және электрондык жабдыктарды тұра қолдонуу қорықуынуу компоненттеринде: заттардын, аралашмалардын, компоненттерин және мындай жабдыктарды тұра эмес сактоину және кайра ишетирууінің пайнасында адамдын ден соолугуна және жаратылыш чөйресіне зыяндуу кесепеттерден қауға жақдам берет. Колдонууу ташанды жабдыктары электр және электрондык жабдыктардан пайда болгон қалдықтарды кайра ишетуу үчүн атайын чоғутуу пунктна тапсыруға милдеттуу. Колдануланг электр және электрондык жабдыктарды экологиялық жактан коопсуз жоқ менен кайта және қалпы жоқ қылуу керектігін боюнча маалымат алу үчүн колдонууу тиешелуу жергілікті аз ұлдыңна басқаруу органына, тапшандарларды чоғутынуу жайға же жабдыктар сатылып алынған соода түйініне қайрылууы керек. Ташанды жабдыктарды чоғутуу системасы және үй қарбаларының қалдықтарды қайра колдонууға және қалыбына келтіруууе, зын ичинде кайра ишетуууе салым қосуудағы ролу жөнннде көбүрек маалыматт www.gtv.com.pl сайтында жеткілікті.

TR Рамз чамьовари интибошадары тақизоти баркі және электронны истифодашадар иншон медиқад, ки малшо инро дурда, ки он набойд яванко бо партовки дигар партова шавад. Мақсұлоти, ки бо ин тара тамгалоруу шуданд, метавонда ба саломатни инсон ва мүхити эист зароравар бошанд ва аз ин ру шакты максуси норкард, максусан норкард, барқаророси эе безараргадраниро талаб мекунанд. Муқабсати дурови тақизоти баркі ва электронни истифодашадаро талаб нешири кардени қоунбаси зароравар ба саломатни инсон ва мүхити табий, ки дар натриқа мақвудити чуэьори қатарно: моддаҳо, ометкаро, чуэьло ва ингодарди ва норкарди ноаурушти чуэин тақизоти ба вуэад меоунда, қумак мекунанд. Истифодашадаран вазиџадор аст, ки тақизоти партовки ба нуқтаи тавнишуда барои норкарди партовки аз тақизоти баркі ва электронни тавиллудиса супорад, барои гирифтани маълумот дар бораи дар куҷо ва чи гуна партовгани тақизоти баркі ва электронни истифодашуда аз чиқати экологий бештар, истифодабаранда бонд ба макомоти дахлдорди ҳукумати маҳалли, нуқтаи чамьовари партовке эе нуқтаи фуруше, ки тақизот хариди шудааст, мувоџиат нақмо. Маълумоти бештар дар бораи системани чамьовари тақизоти партовко ва нақши хонавода дар сажмуэории дар истифодаи дубора ва барқароросии, аз чуқла норкарди тақизоти партовко дар сайт www.gtv.com.pl дастрас аст.

TK Nyşan, ulanylanýy elektrik we elektron enjamlarynyň saýlama ýygynduşlygyny görkezýär, bu bolsa beýlekä gaýnalyýan bilen bilelikde ýatlymalý dildigini aýdýr. Bu görnüşde belliik edilen önümler adamyň saglygyna we daşky gurşawa zynjaly bolmagy biller we sonun üçin ulanyşada islegmeýi, gaýtadan islegmeýi, dikeltmeýi ýa-da zýýansyzlandyrylmagy aýratyn görnişini talap edýär. Ulanylýan elektrik we elektron enjamlaryny dogry ulanmak, adamyň saglygyna we tebligý gurşawa zynjaly netijeleriň öňüni almağa kömek edýär, zynjaly komponnetleri: maddalaryň, gaýnalyýan, komponnetleri we şeýle enjamlaryň nadogry salnamak we gaýtadan islegmek. Ulanylý gaýnaly enjamlaryny elektrik we elektron enjamlaryndan emele gelen gaýnalyýan gaýtadan islegmek üçin bellenen ýygnamak nokadyna tabysymalydyr. Ulanylýan elektrik we elektron enjamlaryny ekologiya taýdan howpsuz usulda niredе we nädip taslamaýyşy barada maýlumlat almak üçin ulanylý degişli yerli dolandyryş edarasyna, gaýnalyýan ýygnamak nokadyna ýa-da enjamlý satyn alnan nokadyna ýüz tumaýdyr. Gaýnaly enjamlaryny ýygnamak ulmagy we gaýnaly enjamlary gaýtadan ulanmagy we dikeldilmesi, şol sanda gaýnaly enjamlaryny gaýtadan islegmeýi üçin ýe hojalygynyň oňanýan roly barada has giňişlegýn maýlumlat www.gtv.com.pl sahypsnynda elýeteridir.

UZ Belgisi ishlatilgan elektr va elektron jihazlarni tanlab vig'ishni bildiradi, ya'ni uni boshqa chiqindilar bilan birga utilizatsiya qilish mumkin emas. Shu tarzda etiketlangan mahsulotlar inson salomatligi va atrof-muhit uchun zararli bo'lishi mumkin va shuning uchun qayta ishlatishning maxsus shakllini, xususan, qayta ishlatish, qayta tiklash yoki zararsizlantirishni talab qiladi. Ishlatilgan elektr va elektron jihazlarga to'g'ri munosabatda bo'lish xavfli tarkibiy qismlar: moddalar, aralashmalar, komponentlar va bunday uskunani noto'g'ri saqlash va qayta ishlatish natijasida inson salomatligi va tabiiy muhitga zarar etkazadigan oqibatlangan oddini olishga yordam beradi. Foydalanuvchi elektr va elektron quvamlaridan hoshi bo'lgan chiqindilarni qayta ishlash uchun belgilangan vig'ish punktiga chiqindi uskunani topirishni shart. Foydalanilgan elektr va elektron jihazlarni qaygisi va qanday qildi ekologik xavfsiz tarzda utilizatsiya qilish to'g'risida ma'lumot olish uchun foydalanuvchini tegishli mahalliy davlat hokimiyati organiga, chiqindilarni vig'ish punkti yoki uskunasi sotib olingan savdo nuqtasiga murojaat qilishi kerak. Chiqindilarni vig'ish tizimi va uy xo'jaligining chiqindilarni qayta ishlatish va qayta tiklash, shu jumladan qayta ishlagisha hissa qo'shishdagi roli haqida batafsil ma'lumotni www.gtv.com.pl saytida topishingiz mumkin.

COLORS

PL Objašnienia użytych symboli / **EN** Explanation of the symbols used / **DE** Erklärung verwendeter symbole / **RU** Пояснения к используемым символам / **CS** Vysvětlění použitých symbolů / **SK** Legenda použitých symbolov / **HU** Az alkalmazott szimbólumok magyarázata / **HR** Objašnjenja korištenih simbola / **FR** Des explications sur les symboles utilisés / **ES** Explicación de los símbolos utilizados / **IT** Spiegazione dei simboli utilizzati / **RO** Explicarea simbolurilor utilizate / **LT** Naudojamų simbolių paaiškinimas / **LV** Izmantoto simbolu paskaidrojums / **ET** Kasutatud sümboleite selgitus / **PT** Legenda de símbolos utilizados / **BE** Tлумачэнне выкарыстаных знакаў / **UK** Пояснення використаних символів / **BG** Обяснение на използваните символи / **SL** Pojasnila uporabljenih simbolov / **BS** Objašnjenje simbola / **SRP** Objašnjenje simbola / **SR** Objašnjenje simbola / **MO** Objašnjenje za korištenite simbola / **MO** Explicarea simbolurilor utilizate / **AM** Օգտագործված նշանների բացատրություն / **AZ** İstifadə olunan işarələrin izahı / **KA** გამოყენებული ნიშნების აღწერა / **KG** Колданылатын белгилерди түсіндіруу / **KY** Колдонулган белгилер боюнча түсүндүрүү / **TG** Шариҳ аломатҳои истифодашуда / **TK** Ulanylýan nyşanlaryň düşündirişini / **UZ** Foydalanilgan belgilarning tavsifi

BR

PL Czarny / **EN** Black / **DE** Schwarz / **RU** Черный / **CS** Černý / **SK** Čierna / **HU** Fekete / **HR** Crni / **FR** Noir / **ES** Negro / **IT** Nero / **RO** Negru / **LT** Juoda / **LV** Melns / **IT** Ruda / **PT** Preto / **BE** Chorný / **UK** Чорний / **BG** Черен / **SL** Črni / **BS** Crn / **SRP** Crn / **SR** Crn / **MK** Црн / **MO** Negru / **AM** Ալ / **AZ** Qara / **KA** Ծառ / **XK** Кара / **KY** Кара / **TG** Siyah / **TK** Qara / **UZ** Qora

BR

PL Brązowy / **EN** Brown / **DE** Braun / **RU** Коричневый / **CS** Hnědý / **SK** Hnedá / **HU** Barna / **HR** Smeđi / **FR** Marron / **ES** Marrón / **IT** Marrone / **RO** Maro / **LT** Ruda / **LV** Brūns / **ET** Puna / **PT** Castanho / **BE** Карычневы / **UK** Коричневий / **BG** Кафяв / **SL** Rjavi / **BS** Smeđ / **SRP** Smeđ / **SR** Smeđ / **MK** Кафева / **MO** Cafeniu AM Циқушылуушуу / **AZ** Qahwayı / **KA** ყავისფერი / **KK** Қоңыр / **KY** Күрөң / **TG** Қаҳаранг / **TK** Goňur / **UZ** Ilgarrang

BL

PL Niebieski / **EN** Blue / **DE** Blau / **RU** Синий / **CS** Modrý / **SK** Modrá / **HU** Kék / **HR** Plavi / **FR** Bleu / **ES** Azul / **IT** Blu / **RO** Albastru / **LT** Mėlyna / **LV** Zils / **ET** Sinine / **PT** Azul / **BE** Син / **UK** Блакитний / **BG** Син / **SL** Modri / **BS** Plav / **SRP** Plav / **SR** Plav / **MK** Син / **MO** Albastru / **AM** Կապույտ / **AZ** Mavi / **KA** ლურჯი / **KK** Көк / **KY** Көк / **TG** Кабыд / **TK** Göz / **UZ** Ko'k

YG

PL Żółto-zielony / **EN** Yellow and green / **DE** Gelbgrün / **RU** Желто-зеленый / **CS** Žlutó-zelený / **SK** Žlto-zelená / **HU** Sárga-zöld / **HR** Žuto-zeleni / **FR** Vert et jaune / **ES** Amarillo-verde / **IT** Giallo-verde / **RO** Galben-verde / **LT** Geltona/žalia / **LV** Dzeltens/zalfs / **ET** Kollane-roheline / **PT** Amarelo-verde / **BE** Жоўта-зелены / **UK** Жовто-зелений / **BG** Жълто-Зелен / **SL** Rumeno-zeleni / **BS** Žuto-zelen / **SRP** Žuto-zelen / **SR** Žuto-zelen / **MO** Жолто-зелен / **MO** Galben-verde / **AM** Երկուսուլուլու / **AZ** Sarı və yaşıl / **KA** ყვითელი და ვისფერი / **KK** Сары-жасыл / **KY** Сары-жашыл / **TG** Зард ва сабз / **TK** Sary və yaşıl / **UZ** Saritq va yashil

RD

PL Czerwoný / **EN** Red / **DE** Rot / **RU** Красный / **CS** Červený / **SK** Červená / **HU** Piros / **HR** Crveni / **FR** Rouge / **ES** Rojo / **IT** Rosso / **RO** Rosu / **LT** Raudona / **LV** Sarkans / **ET** Punane / **PT** Vermelho / **BE** Чырвоны / **UK** Червоный / **BG** Червен / **SL** Rdeči / **BS** Crven / **SRP** Crven / **SR** Crven / **MK** Crven / **MO** Rosu / **AM** Կարմիր / **AZ** Qırmızı / **KA** წითელი / **KK** Кызыл / **KY** Кызыл / **TG** Сурх / **TK** Gyzył / **UZ** Qizil

GR

PL Szary / **EN** Grey / **DE** Grau / **RU** Серый / **CS** Šedý / **SK** Šivá / **HU** Szürke / **HR** Sivi / **FR** Gris / **ES** Gris / **IT** Grigio / **RO** Gri / **LT** Pilka / **LV** Pelēks / **ET** Hall / **PT** Cinzento / **BE** Шэры / **UK** Сірий / **BG** Сив / **SL** Sivi / **BS** Siv / **SRP** Siv / **SR** Siv / **MK** Siv / **AM** Sar / **AM** Մանրակապույտ / **AZ** Boz / **KA** ვიწროფერი / **KK** Сур / **KY** Сур / **TG** Хокистаранг / **TK** Gal / **UZ** Kulrang

PL

- W celu zapewnienia właściwego użytkowania oraz bezpiecznego funkcjonowania instalacji należy postępować zgodnie z instrukcją obsługi.
- Należy zawsze wyłączać zasilanie przed przystąpieniem do instalacji, konserwacji, czy naprawy urządzenia.
- Instalacje wolno wykonywać wyłącznie personel posiadający stosowne uprawnienia.
- Instalacji należy dokonać zgodnie z obowiązującymi przepisami.
- Nie dotykaj elementów pod napięciem (w tym dźwigni zabezpieczających LED).
- Nie wolno łączyć oparów z zasilaczem pod napięciem. Najpierw należy połączyć oprawę z zasilaczem, a dopiero później zasiliaczą z sieci zasilającej.
- Nie wolno instalować urządzenia na podłożu niestabilnym lub podatnym na drgania.
- Różne materiały (podłoża) wymagają różnych typów mocowań. Używaj zawsze wkrętów i kołków odpowiednich do danego rodzaju podłoża.
- Należy zawsze mocno dokręcać śruby mocujące urządzenie do powierzchni.
- Nie przekraczać dopuszczalnych temperatur pracy. Jeżeli nie podano inaczej urządzenie jest przystosowane do pracy w warunkach normalnych (temperatura otoczenia +25 °C).
- Konserwację/czyszczenie urządzeń należy do zastosowań wewnętrznych należy wykonywać za pomocą suchej szmatki, bez użycia materiałów ściernych, czy rozpuszczalników. Należy unikać kontaktu cieczy z częściami elektrycznymi.
- Podana moc i strumień świetlny może się różnić +/-5%.
- W przypadku wątpliwości dotyczących instalacji lub użytkowania urządzenia należy skontaktować się z producentem lub punktem sprzedaży.
- Aktualne wersje instrukcji użytkowania wyrobów elektrotechnicznych dostępne są na stronie dystrybutora www.gtv.com.pl

Gwarancja nie obejmuje wad powstałych w wyniku instalacji urządzenia niezgodnie z instrukcją, naprawy lub modyfikacji przez osoby nieuprawnione. Gwarancja nie obejmuje wad powstałych w wyniku uszkodzeń mechanicznych oraz na skutek przegrzania pochodzących z sieci zasilającej. Producent nie ponosi odpowiedzialności z tytułu uszkodzeń i szkód będących rezultatem niewłaściwego (niezgodnego z niniejszą instrukcją) zastosowania urządzenia. Jakkolwiek modyfikacja konstrukcji lub specyfikacji technicznej wyłącza odpowiedzialność producenta. Gwarancja dotyczy działania urządzenia. Zmiany parametrów wynikające z procesów chemicznych lub fizycznych (starzenia, żółknięcie, odbarwienie, matowienie itp.) nie podlegają roszczeniom gwarancyjnym.

Produkt spełnia wymagania wynikające z ustawodawstwa Unii Europejskiej i przepisów implementacyjnych w die prawa krajowego, przepisów Euroazjatyckiej Unii Celnej, Wielkiej Brytanii oraz Ukrainy. Więcej informacji znajduje się na stronie internetowej www.gtv.com.pl, w deklaracjach zgodności CE, UKCA oraz certyfikatach EAC i UKRSepr.

EN

- Follow the operating manual to make sure that you will operate the system in the correct manner, and that it will work safely
- Always remember to shut down the electric-power supply before installing, maintaining, or repairing the appliance.
- Installation can only be performed by personnel with the appropriate authorisations.
- Installation must be carried out according to the legal regulations in force.
- Do not touch live parts (including LED's when switched on).
- Never connect the fitting with a live feeder cable. First, connect the fitting to the feeder cable, and then connect the feeder cable to the mains.

- Never install the appliance on an unstable base, or one which is susceptible to vibrations.
- Different materials (bases) require different types of fixing. Always use the screws and stud-bolts appropriate for a given type of base.
- Always firmly tighten the bolts which fix the appliance to the base.
- Do not exceed the permissible working temperatures. Unless otherwise specified, this appliance is adapted to working in normal conditions (ambient temperature +25°C).
- Use a dry cloth to maintain clean appliances intended for indoor applications. Do not use any abrasive substances, or solvents. Prevent any contact between the liquid and electrical parts.
- The declared power rating and the value of the luminous flux might differ by +/- 5%.
- Contact the manufacturer or retail outlet if in doubt about installing or using the appliance.
- Up-to-date versions of user manuals on the use of electro-technical equipment are available on the distributor's website: www.gtv.com.pl.

The warranty does not cover any defects resulting from failure to install the appliance in compliance with the manual, or having it repaired or modified by unauthorised persons. The warranty does not cover defects caused by mechanical damage or by an overvoltage originating from the mains power supply. The manufacturer is not liable for any damage or loss resulting from improper (not in accordance with this manual) use of devices. The manufacturer accepts no responsibility if the design or technical specifications have been modified in any way whatsoever. The warranty applies to the operation of the device. Changes in parameters resulting from chemical or physical processes (ageing, yellowing, discolouring, matting, etc.) are not subject to warranty claims.

The product meets the requirements of the European Union legislation and regulations implementing them into national law, the Eurasian Customs Union, Great Britain and Ukraine regulations. More information is available on the website www.gtv.com.pl, in CE and UKCA declarations of conformity as well as EAC and UKREpro certificates.

DE

Beachten Sie die Bedienungsanleitung, um den ordnungsgemäßen Gebrauch und den sicheren Betrieb der Anlage zu gewährleisten.

- Schalten Sie die Stromversorgung immer aus, bevor Sie das Gerät installieren, warten oder reparieren.
- Die Montage darf nur von Personal mit den entsprechenden Berechtigungen durchgeführt werden.
- Die Montage ist in Übereinstimmung mit geltenden Vorschriften durchzuführen.
- Berühren Sie keine spannungsführenden Teile (einschließlich LEDs).
- Die Leuchte darf nicht an ein unter Spannung stehendes Netzteil angeschlossen werden. Verbinden Sie zuerst die Leuchte mit dem Netzteil und dann das Netzteil mit dem Stromnetz.
- Das Gerät darf nicht auf einem instabilen oder vibrationsresistenten Untergrund installiert werden.
- Unterschiedliche Materialien (Untergründe) erfordern unterschiedliche Arten von Befestigungen. Verwenden Sie immer Schrauben und Dübel, die für den Untergrund geeignet sind.
- Ziehen Sie immer die Schrauben fest, mit denen das Gerät an der Oberfläche befestigt wird.
- Überschreiten Sie nicht die zulässigen Betriebstemperaturen. Wenn nicht anders angegeben, ist das Gerät für den Betrieb unter normalen Bedingungen (Umgebungstemperatur +25 °C) ausgelegt.
- Die Wartung / Reinigung von Geräten für den internen Gebrauch sollte mit einem trockenen Tuch ohne die Verwendung von Scheuermitteln oder Lösungsmitteln durchgeführt werden. Der Kontakt der Flüssigkeiten mit elektrischen Teilen soll vermieden werden.
- Die angegebene Leistung und der Lichtstrom können um +/- 5% variieren.
- Bei Zweifeln hinsichtlich der Montage oder des Gebrauchs des Geräts wenden Sie sich bitte an den Hersteller oder an die Verkaufsstelle.
- Aktuelle Versionen der Gebrauchsanweisung für elektrotechnische Produkte sind auf der Website des Händlers unter www.gtv.com.pl verfügbar.

Die Garantie umfasst keine Mängel, die aus der unsachgemäßen Montage des Geräts oder aus Reparaturen und Änderungen durch unbefugte Personen resultieren. Die Garantie erstreckt sich nicht auf Mängel, die durch mechanische Beschädigungen und Überspannungen aus dem Netz entstehen. Der Hersteller haftet nicht für Schäden, die durch unsachgemäßen (dieser Anleitung nicht gemäßen) Gebrauch der Geräte entstehen. Jede Änderung der Konstruktion oder der technischen Spezifikation schließt die Haftung des Herstellers aus. Die Garantie gilt für den Betrieb des Gerätes. Parameteränderungen, die sich aus chemischen oder physikalischen Prozessen ergeben (Alterung, Vergilbung, Verfärbung, Mattierung usw.), unterliegen nicht der Gewährleistung.

Das Produkt entspricht den Anforderungen der EU-Gesetzgebung und den Verordnungen zu deren Umsetzung im nationalen Recht. Weitere Informationen finden Sie unter www.gtv.com.pl und in der Konformitätserklärung

RU

Чтобы обеспечить надлежащее использование и безопасную эксплуатацию установки, следуйте инструкции по эксплуатации.

- Всегда выключайте питание перед началом установки, обслуживания или ремонта устройства.
- Установка может выполняться только персоналом с соответствующей квалификацией.
- Установка должна производиться в соответствии с действующими правилами.
- Не прикасайтесь к элементам, находящимся под напряжением (в том числе к светящимся светодиодам).
- Светильник нельзя подключать к источнику питания под напряжением. Сначала подключите светильник к источнику питания, а затем источник питания к сети.
- Не устанавливайте устройство на нестабильном или подверженном вибрациям основании
- На разных материалах (основаниях) требуются различные типы крепежных элементов. Всегда используйте винты и дюбели, подходящие для данного типа основания.
- Всегда крепко затягивайте винты, которые крепят устройство к поверхности.
- Не превышайте допустимые рабочие температуры. Если не указано иное, устройство предназначено для работы в нормальных условиях (температура окружающей среды +25°C).
- Обслуживание/очистка устройств для внутреннего применения должны

выполняться сухой тканью без использования абразивов или растворителей. Избегайте контакта жидкости с электрическими деталями.

- Данная мощность и световой поток могут изменяться на +/- 5%.
- Если у вас возникли сомнения относительно установки или использования устройства, обратитесь к производителю или в точку продажи.
- Текущие версии инструкций по использованию электротехнических изделий доступны на веб-сайте дистрибьютора по адресу: www.gtv.com.pl

Гарантия не распространяется на дефекты, возникшие в результате установки осветительного прибора не в соответствии с инструкцией, его ремонта или модификации неуполномоченными лицами. Гарантия не распространяется на дефекты, возникшие в результате механических повреждений и в результате перепадов напряжения в сети питания. Производитель не несет ответственности за повреждения и ущерб, возникшие в результате ненадлежащего (не в соответствии с инструкцией) использования светильника. Какая-либо модификация конструкции или технической спецификации исключает ответственность производителя. Гарантия распространяется на работу светильника. Изменение параметров, вытекающее из химических и физических процессов (старение, пожелтение, обесцвечивание, потускнение и т. п.), не подliegt гарантийным требованиям.

Срок службы изделия - неограниченный

Гарантия - 2 года.

Продукт соответствует требованиям законодательства Европейского Союза. Изделие соответствует требованиям ТР ТС 004/2011 «О безопасности низковольтного оборудования», ТР ТС 020/2011 «Электромагнитная совместимость технических средств», ТР ТС 037/2016 «Об ограничении применения опасных веществ в изделиях электротехники и радиоаппаратуры». Более подробную информацию можно найти на сайте www.gtv.com.pl и в декларациях о соответствии.

Дата производства - указана на упаковке.

Изготовитель: GTV Poland S.A., ul. Przejazdowa 21, 05-800 Pruszków, Polska, Польша.

Филиал изготовителя: City Key International Co Ltd., No19, Chaowai street, Beijing, China, Китай.

Страна изготовления - Китай.

CS

Pro zajištění správného používání a bezpečného fungování instalace je nutné postupovat podle návodu k obsluze.

- Než přistoupíte k instalaci, udrztejte nebo opravte zařízení, vždy vypněte napájení.
- Instalaci může provádět pouze personál disponující příslušným oprávněním.
- Instalaci proveďte v souladu s platnými předpisy.
- Nedotýkejte se živých částí (včetně svítících dílů LED).
- Nepřipojujte svítidlo ke zdroji pod napětím. Nejříve připojte svítidlo ke zdroji a teprve poté zapojte zdroj do napájecí sítě.
- Zařízení nainstalujte na nestabilním podkladu nebo na povrchu vystaveném vibracím.
- Různé materiály (podklady) vyžadují různé typy připevnění. Vždy používejte vruty a hmoždinky vhodné pro daný druh podkladu.
- Vždy řádně dotáhněte šrouby pro připevnění zařízení k povrchu.
- Nepřekračujte přípustnou pracovní teplotu. Pokud není uvedeno jinak, je zařízení přizpůsobeno pro práci v běžných podmínkách (okolní teplota +25 °C).
- Údržbu/čistění zařízení pro použití v interiéru provádějte pomocí suchého hadříku bez použití abrazivních materiálů nebo rozpouštědel. Zabraňte kontaktu elektrických dílů s kapalinou
- Uvedený výkon a světelný tok se mohou lišit o +/- 5 %.
- V případě pochybností ohledně instalace nebo používání zařízení kontaktujte výrobce nebo prodejce.
- Aktuální verze návodu k použití elektrotechnických výrobků jsou dostupné na stránkách distributora www.gtv.com.pl

Záruka se nevztahuje na vady vzniklé jako následek instalace zařízení provedené v rozporu s návodem, opravou nebo úpravou neoprávněnými osobami. Záruka se nevztahuje na vady způsobené mechanickým poškozením a v důsledku přepětí pocházejících ze sítě. Výrobce neodpovídá za poškození a škody vzniklé v důsledku nesprávného použití zařízení (v rozporu s tímto návodem). Jakákoliv modifikace konstrukce nebo technické specifikace vylučuje odpovědnost výrobce. Záruka se vztahuje na provoz zařízení. Změny parametrů vyplývající z chemických nebo fyzikálních procesů (stárnutí, žloutnutí, zbarvení, matování atd.) nepodléhají reklamaci.

Výrobek splňuje požadavky právních předpisů Evropské unie a předpisů, které je implementují do vnitrostátního práva. Více informací naleznete na www.gtv.com.pl a v prohlášení o shodě.

SK

Na zabezpečenie správneho používania a bezpečného fungovania systému, dodržiavajte pokyny a odporúčania uvedené v používateľskej príručke.

- Vždy pred montážou, vykonávaním údržby či opravy zariadenia odpojte zariadenie od el. napätia.
- Montáž môžu vykonať iba osoby s náležitými kvalifikáciami a oprávneniami.
- Montáž vykonajte podľa platných miestnych predpisov a noriem.
- Nedotýkajte sa častí pod napätím (vrátane svietiacich LED diód).
- Svietidlá nepripájajte k adaptéru, ktorý je pripojený k el. napätiu. Najprv pripojte svietidlo k neprípojenému adaptéru a až potom pripojte adaptér k el. napätiu.
- Zariadenie nemontujte na nestabilnom podklade ani na podklade náchylnom na vibrácie.
- Rôzne materiály (podklady) si vyžadujú iný typ upevnenia. Vždy používajte skrutky a rozperné kolíky vhodné pred daný typ podkladu.
- Skrutky, ktorými je zariadenie upevnené k povrchu, vždy silno dotiahnite.
- Nepresahujte prípustné pracovné teploty. Ak nie je uvedené inak, zariadenie je prispôbené na používanie v normálnych podmienkach (teplota prostredia +25 °C).
- Zariadenia určené na používanie v interiéru udržiavajte/čistite pomocou suchej handričky, nepoužívajte drsné materiály či rozpúšťadlá. Zabráňte kontaktu kvalpín s elektrickými prvkami.
- Uvedený výkon a svetelný tok sa môžu líšiť o +/- 5 %.
- V prípade, ak máte pochybnosti týkajúce sa montáže alebo používania zariadenia, kontaktujte výrobcu alebo predajcu.
- Aktuálne verzie užívateľských príručiek elektrotechnických výrobkov sú dostupné na webovej stránke distribútora www.gtv.com.pl.

Zárka sa nevzhúja na chyby, ktoré vznikli následkom montáže zariadenia vykonanej v rozpore s touto príručkou, následkom opravy alebo úpravy vykonanej neoprávnenou osobou. Zárka sa nevzhúja na chyby, ktoré vznikli následkom mechanických poškodení a následkom skratov pochádzajúcich z ich siete. Výrobca neodpovedá za poškodenia a škody, ktoré boli spôsobené následkom nesprávneho (v rozpore s touto príručkou) použitia zariadenia. V prípade akékoľvek úpravy konštrukcie alebo technickej špecifikácie výrobca neniesia žiadnu zodpovednosť. Zárka sa týka fungovania zariadenia. Zárka sa nevzhúja na zmeny parametrov, ktoré vyplývajú z chemických alebo fyzikálnych procesov (starnutie, žltnutie, strata farby, strata lesku ap.).

Výrobok spĺňa požiadavky právnych predpisov Európskej únie a predpisov, ktoré ich implementujú do vnútroštátneho práva. Viac informácií nájdete na www.gtv.com.pl o vo vyhlásení o zhode.

HU

A berendezés rendeltetészerű használatra és biztonságos üzemeltetésre érdekében kövesse a használati útmutatót.

- Beszerelés, karbantartás vagy javítás előtt mindig kapcsolja le a készüléket a villamos hálózatról.
- A beszerelést kizárólag megfelelő jogosultsággal rendelkező személyzet hajthatja végre.
- A beszerelést a vonatkozó előírásoknak megfelelően kell végrehajtani.
- Ne érintse meg a feszültség alatt lévő elemeket (többek között a LED lámpát).
- A lámpatestet nem szabad feszültség alatt lévő tápegységgel összekötni. A lámpatestet először a tápegységgel kell összekötni, melyet csak ezt követően szabad áramhoz csatlakoztatni.
- A terméket nem szabad instabil vagy rezgésre hajlamos felületre szerelni.
- Különböző anyagok (felületek) különböző rögzítési módszert igényelnek. Használjon mindig az adott felületnek megfelelő csavart és tüpít.
- A készüléket a felületre rögzítő csavarokat mindig erősen meg kell húzni.
- Ne lépje túl a megengedett működési hőmérsékletet. Ha az ellenkezője nem kerül külön feltüntetésre, a termék csak normális körülmények között működhet (+25 °C környezeti hőmérséklet).
- A beltéri rendeltetésű termékek karbantartását/tisztítását száraz ronggyal, súrolószerek és oldószerek használata nélkül kell végrehajtani. Az elektromos alkatrészekbe nem kerülhet folyadék.
- A megadott teljesítmény és fémáram +/-5% mértékben elérhető.
- A termék beszerelésére vagy használatára vonatkozó kérdések esetén keresse a gyártót vagy az értékesítési pontot.
- Az elektromos termékek használati útmutatóinak aktuális változata a forgalmazó honlapján, a www.gtv.com.pl weblapon található.

A garancia nem terjed ki a használati útmutatóban leírtaktól eltérő beszerelésből, javításból, vagy jogosulatlan személyek által végzett módosításból eredő károka. A garancia nem fedl a mechanikus sérülésekből, valamint a villamosenergia-hálózatból eredő túlfeszültségből eredő károkat. A gyártó nem felel a termék nem rendeltetészerű (jelen használati útmutatóban leírtaktól eltérő) használatából eredő károktól és sérülésektől. A szerkezet vagy a műszaki tulajdonságok bármilyen nemű módosítása kizárja a gyártó felelősségét. A garancia a készülék működését fedl. A garancia a kémiai és fizikai (örögedés, sárgulás, elszineződés, mattulás stb.) folyamatokból eredő paraméter-változásokra nem vonatkozik.

A termék megfelel az európai uniós jogszabályok és az azokat nemzeti jogba átültető rendeletek követelményeinek. További információ a www.gtv.com.pl weblapon és a megfelelőségi nyilatkozatban található.

HR

Za pravilno korištenje i siguran rad instalacije postupajte u skladu s uputama za upotrebu.

- Uvijek isključite napajanje prije nego počnete s radovima na instalaciji, održavanju ili popravku uređaja.
- Radove na instalaciji može obavljati isključivo osoblje koje je za to ovlašteno.
- Radovi na instalaciji mogu se obavljati u skladu s važećim propisima.
- Ne smije se dirati dijelove pod naponom (uključujući i LED diode).
- Nemojte priključivati svjetiljku na punjač dok je pod naponom. Prvo priključite svjetiljku na punjač, a tek onda uključite punjač u mrežu.
- Nemojte instalirati uređaj na nestabilnoj ili klimavoj podlozi.
- Različiti materijali (podloge) zahtijevaju različite načine pričvršćivanja. Uvijek koristite tip i vijke prikladne za konkretnu vrstu podloge.
- Uvijek čvrsto zavrnite vijke za pričvršćivanje uređaja na površinu.
- Nemojte prekoračiti dozvoljene temperature rada. Ako nije drugačije određeno, uređaj je prilagođen za rad u normalnim uvjetima (temperatura okoline +25 °C).
- Održavanje/čišćenje uređaja za unutarnje primjene izvodite pomoću suhe krpe, bez ikakvih abrazivnih sredstava ili otapala. Izbjegavajte kontakt tekućine s električnim dijelovima.
- Navedena snaga i svjetlostni tok mogu se razlikovati za +/- 5%.
- U slučaju da imate bilo koje neudomice u vezi s instalacijom ili korištenjem uređaja, obratite se proizvođaču ili prodajnom mjestu.
- Aktualne inačice uputa za upotrebu elektrotehničkih proizvoda dostupne su na internetskoj stranici distributera www.gtv.com.pl.

Jamstvo ne pokriva kvarove koji su posljedica ugradnje uređaja suprotno uputama za uporabu, popravka ili izmjena od strane neovlaštenih osoba. Jamstvo ne pokriva kvarove uzrokovane mehaničkim oštećenjem i prenaponima koji dolaze iz mreže. Proizvođač nije odgovoran za kvarove i štete nastale uslijed nepravilnog korištenja uređaja (koje nije u skladu s ovim uputama za uporabu). Svaka izmjena konstrukcije ili tehnicke specifikacije isključuje odgovornost proizvođača. Jamstvo se odnosi na rad uređaja. Promjene parametara koje nastaju kao posljedica kemijskih ili fizičkih procesa (starenje, žućnjenje, obojenje, oštećenje, itd.) ne podliježu jamstvenim zahtjevima.

Proizvod ispunjava zahtjeve zakonodavstva Europske unije i propisa koji ih implementiraju u nacionalno zakonodavstvo. Više informacija dostupno je na web stranici www.gtv.com.pl i u izvaji o sukladnosti.

FR

Respecter les instructions du mode d'emploi pour assurer un bon usage et la sûreté de l'installation.

- Toujours couper l'alimentation avant de procéder à l'installation, à l'entretien ou à la réparation du matériel.
- Uniquement le personnel certifié peut procéder à l'installation.

- L'installation doit être conforme à la réglementation en vigueur.
- Ne touchez pas les éléments sous tension (y compris les DEL).
- Il est interdit de connecter les luminaires à l'alimentation sous tension. En premier lieu, brancher le luminaire à l'alimentation, et seulement après relier l'alimentation au secteur.
- Il ne faut pas installer le matériel sur un support instable ou vulnérable aux vibrations.
- Le choix de fixation doit être adapté aux différents types matériaux (supports). Toujours utiliser des vis et des boulons conçus pour le support donné.
- Toujours serrez correctement les vis de fixation du matériel au support.
- Ne pas dépasser les températures de fonctionnement admissibles. Sauf indication contraire, le matériel est adapté à une utilisation dans des conditions normales (température ambiante +25 °C).
- Nettoyer et entretenir le matériel prévu pour un usage intérieur à l'aide d'un chiffon sec, sans appliquer de produits abrasifs ou de solvants. Éviter le contact d'un liquide avec des pièces électriques.
- La puissance indiquée et le flux lumineux peuvent varier +/-5%.
- En cas de doute concernant l'installation ou l'exploitation du matériel, contacter le fabricant ou le point de vente.
- Des versions mises à jour des modes d'emploi des produits électrotechniques sont disponibles sur le site web du distributeur www.gtv.com.pl

La garantie ne couvre pas les défauts résultant d'une installation de l'appareil non conforme aux instructions, des réparations ou modifications par des personnes non autorisées. La garantie ne couvre pas les défauts causés par des dommages mécaniques et par des surtensions provenant de l'alimentation secteur. Le fabricant n'est pas responsable des dommages résultant d'une utilisation incorrecte (non conforme à ce manuel) des appareils. Toute modification de la conception ou des spécifications techniques exclut la responsabilité du fabricant. La garantie s'applique au fonctionnement de l'appareil. Les modifications de paramètres résultant de processus chimiques ou physiques (vieillesse, jaunissement, décoloration, ternissement, etc.) ne sont pas couvertes par la garantie.

Le produit répond aux exigences des directives de l'Union européenne et des règlements transposant en droit national. Pour plus d'informations, consultez www.gtv.com.pl et la déclaration de conformité.

ES

Para garantizar un uso correcto y un funcionamiento seguro de la instalación, siga siempre los procedimientos descritos en el manual de uso.

- Antes de proceder a la instalación, mantenimiento o reparación del aparato, desconecte siempre la alimentación.
- La instalación podrá ser llevada a cabo solo por un personal con los respectivos permisos.
- La instalación deberá hacerse de acuerdo con las disposiciones legales en vigor.
- No tocar los elementos activos (LEDs incluidos).
- Está prohibido conectar las luminarias con el alimentador bajo tensión. Primero conecte la luminaria con el alimentador, luego el alimentador con la red de alimentación.
- Está prohibido instalar el aparato en un suelo inestable o susceptible de vibraciones.
- Diferentes materiales (suelos) requieren distintos tipos de fijaciones. Use siempre pernos y tacos según el tipo de suelo.
- Apriete siempre bien los tornillos de fijación del aparato al suelo.
- No exceda las temperaturas de trabajo permitidas. Salvo que se indique lo contrario, el aparato puede trabajar en condiciones normales (temperatura ambiente de +25 °C).
- Efectúe el mantenimiento / la limpieza de aparatos para uso en interiores con un paño seco, sin aplicar materiales abrasivos o disolventes. Evite el contacto del líquido con las partes eléctricas.
- La potencia y el flujo luminoso indicados podrán divergir en un +/-5%.
- Si tiene dudas en cuanto a la instalación o uso del aparato, póngase en contacto con el fabricante o el punto de venta.
- Las versiones actuales del manual de uso de los productos electrónicos están disponibles en la página del distribuidor: www.gtv.com.pl

La garantía no cubre defectos derivados de la instalación no conforme con el manual, reparación o mantenimiento efectuados por personas no autorizadas. La garantía no cubre defectos surgidos por daños mecánicos ni por sobretensiones de la red de alimentación. El fabricante no se hace responsable de daños y perjuicios resultantes del uso incorrecto de aparatos (desconexión con el manual). Cualquier modificación de la estructura o las especificaciones técnicas excluye la responsabilidad del fabricante. La garantía se aplica al funcionamiento del aparato. Los cambios de parámetros resultantes de procesos químicos o físicos (envejecimiento, amarillamiento, decoloración, deslustre, etc.) no están cubiertos por la garantía.

El producto cumple con los requisitos de la legislación de la Unión Europea y la normativa complementaria de la legislación nacional. Puede encontrar más información en la página web www.gtv.com.pl y en la declaración de conformidad.

IT

Per garantire il corretto uso e il funzionamento sicuro dell'impianto, occorre osservare le istruzioni d'uso.

- Occorre sempre staccare la corrente prima di eseguire l'installazione, la manutenzione e la riparazione del prodotto.
- L'impianto può essere realizzato solo da personale con le adeguate abilitazioni.
- L'impianto deve essere realizzato conformemente alle norme vigenti.
- Non toccare gli elementi sotto tensione (compresi i diodi luminosi LED).
- Non collegare la plafoniera all'alimentatore sotto tensione. Prima occorre collegare la plafoniera all'alimentatore e solo dopo l'alimentatore alla corrente.
- Non montare il prodotto su una superficie instabile o soggetta a vibrazioni.
- Diversi materiali (superficie) richiedono diversi tipi di fissaggi. Usa sempre le viti e i tasselli adatti ad un determinato tipo di superficie.
- Occorre sempre avvitare bene le viti di fissaggio del prodotto alla superficie.
- Non superare la temperatura di esercizio ammessa. Se non diversamente specificato, il prodotto è adatto all'uso nelle condizioni normali (con la temperatura ambiente pari a +25 °C).
- La manutenzione/pulizia dei prodotti dedicati all'uso esterno deve essere eseguita con uno straccio asciutto, senza l'uso di materiali abrasivi e solventi. Evitare il contatto del liquido con le parti elettriche.
- La potenza e il flusso luminoso può differenziarsi del +/-5%.

- In caso di dubbi circa l'installazione o l'uso del prodotto, contattare il produttore o il punto vendita.
- Le attuali versioni delle istruzioni d'uso dei prodotti elettrotecnici, sono disponibili sul sito del distributore www.gtv.com.pl

La garanzia non copre i difetti sorti a causa dell'installazione del prodotto in modo non conforme alle istruzioni, della riparazione o modifica da parte di persone non autorizzate. La garanzia non copre i difetti causati da danni meccanici e sovratensioni provenienti dalla rete elettrica. Il produttore non è responsabile dei danneggiamenti e danni dovuti all'uso improprio (non conforme al presente manuale d'uso) degli apparecchi. Qualsiasi modifica alla costruzione o ai dati tecnici, esonera il produttore da ogni responsabilità. La garanzia si riferisce al funzionamento dell'apparecchio. Le modifiche dei parametri risultanti dai processi chimici o fisici (invecchiamento, ingiallimento, scolorimento, opacizzazione ecc.) non possono essere soggette alle richieste di garanzia.

Il prodotto è conforme ai requisiti della legislazione dell'Unione Europea e ai regolamenti che la richiamano nel diritto nazionale. Maggiori informazioni sono reperibili su www.gtv.com.pl e nella dichiarazione di conformità.

RO

- În scopul de a asigura o utilizare corectă și o operare în siguranță a instalației, urmați instrucțiunile.
- Opriți întotdeauna alimentarea înainte de instalarea, întreținerea sau repararea dispozitivului.
- Instalația poate fi efectuată exclusiv de către un personal calificat care deține autorizațiile necesare.
- Instalația trebuie efectuată în conformitate cu reglementările în vigoare.
- Nu ațingeți elementele aflate sub tensiune (inclusiv diodele LED aprinse).
- Corpul de iluminat nu trebuie să fie conectat la o sursă de alimentare aflată sub tensiune electrică. Mai întâi, conectați corpul de iluminat la sursa de alimentare și apoi sursa de alimentare la rețeaua electrică.
- Nu instalați dispozitivul pe un suport instabil sau supus la vibrații
- Diferente materiale (substraturi) necesită diferite tipuri de elemente de fixare. Utilizați întotdeauna șuruburi și dibucii potriviți pentru tipul de substrat.
- Trebuie să strângeți întotdeauna șuruburile de fixare a dispozitivului pe suprafață.
- Nu depășiți temperaturile de funcționare admise. Dacă nu se specifică altfel, dispozitivul este proiectat să funcționeze în condiții normale (temperatura ambiantă +25 °C).
- Întreținerea/curățarea dispozitivelor de interior trebuie să fie realizată folosind o cârpă uscată, fără materiale abrazive sau solvenți. Trebuie evitată contactul lichidelor sau componentele electrice.
- Puterea și fluxul luminos pot varia +/-5%.
- În caz de dubii cu privire la instalarea sau utilizarea dispozitivului, vă rugăm să contactați producătorul sau distribuitorul.
- Versiunile actuale ale instrucțiunilor de utilizare a produselor electrotehnice sunt disponibile pe site-ul distribuitorului www.gtv.com.pl

Garanția nu acoperă defectele care rezultă din instalarea dispozitivului în neconformitate cu instrucțiunile, reparațiile sau modificarea acestuia de persoane neautorizate. Garanția nu acoperă defectele cauzate de deteriorările mecanice și suprațensiunile care provin din rețeaua de alimentare electrică. Producătorul nu este răspunzător pentru daunele rezultate din utilizarea necorespunzătoare (care nu este în concordanță cu aceste instrucțiuni) a dispozitivelor. Orice modificare a construcției sau specificației tehnice exclude răspunderea producătorului. Garanția se referă la funcționarea dispozitivului. Modificările parametrilor care rezultă din procese chimice sau fizice (îmbătrânire, îngălbenire, decolorare, ștergere, etc.) nu fac obiectul revizărilor de garanție.

Produsul respectă cerințele legislației Uniunii Europene și ale reglementărilor de transpunere a acesteia în legislația națională. Mai multe informații pot fi găsite pe site-ul www.gtv.com.pl și în declarația de conformitate.

LT

- Siekiant užtikrinti tinkamą įrenginio naudojimą ir saugų veikimą, būtina laikytis naudojimo instrukcijos.
- Prieš pradant įrenginio instalavimą, priežiūrą ar taisyimą - visada išjunkti maitinimą.
 - Įrengimą gali atlikti tik atitinkamas įgaliotinis turintis darbuotojoį.
 - Įrengimas turi būti atliekamas pagal galiojančius reikalavimus.
 - Neliesiti įtampagejų elementų (įskaitant šviečiančius LED diodus).
 - Negalima jungti šviestuvo prie maitinimo bloko su įtampa. Pirmaisiai reikia prijungti šviestuvą prie maitinimo bloko, o po to maitinimo bloką prie maitinimo tinklo.
 - Negalima įrengti prietaiso ant nestabilius arba virpėjimui linkusio pagrindo.
 - Skirtingoms medžiagoms (pagrindams) reikalingos skirtingos tvirtinimo detalės. Visada naudoti pagrindo tipui tinkančius varžtus ir kaiščius.
 - Prietaisą prie paviršiaus tvirtinančius varžtus visada reikia tvirtai priveržti.
 - Neviršyti leistinos darbinės temperatūros. Jei nenurodyta kitaip, prietaisas skirtas veikti normaliomis sąlygomis (aplinkos temperatūra +25°C).
 - Vidiniame naudojimui skirtų prietaisų priežiūra/valymas turėtų būti atliekamas sausu skudurėliu, be abrazyvinių medžiagų ar tirpiklių. Vengti skyčio kontakto su elektrinėmis dalimis.
 - Nurodyta galia ir šviesos srautas gali skirtis +/- 5%.
 - Jei kyla abejonių dėl prietaiso įrengimo ar naudojimo reikia kreiptis į gamintoją arba pardavimo vietą.
 - Aktualios elektrotechnikų naujinių gaminių instrukcijų versijos pateikiamos platintojo tinklalapyje www.gtv.com.pl

Garantija neapima defektų, atsiradusių dėl instrukcijos prieštaraujančio įrenginio montavimo, neteisėtų asmenų žaidimų ar modifikacijų. Garantija netaikoma defektams, atsiradusiems dėl mechaninių pažeidimų ir dėl viršįtampių atsiradusių iš maitinimo tinklo. Gamintojas neatsako už žalos atsiradusias dėl netinkamo prietaisų naudojimo (neatitinkančio šios instrukcijos). Gamintojas neatsako už bet kokių struktūros ar techninės specifikacijos pakitimus. Garantija taikoma įrenginio veikimui. Parametrų pokyčiams atsirandantiems dėl cheminių ar fizinį procesų (senėjimas, geltonumas, spalvos pasikeitimas, matinimas ir pan.) garantija netaikoma.

Produktais atitinka Europos Sąjungos teisės aktų ir juos į nacionalinę teisę perkelančių teisės aktų reikalavimus. Daugiau informacijos rasite interneto svetainėje www.gtv.com.pl ir atitiktis deklaracijoje.

LV

Lai nodrošinātu instalācijas pareizu lietošanu un drošu ekspluatāciju, lūdzu, ievērojiet lietošanas instrukciju.

- Vienmēr izslēdziet barošanu pirms ierīces uztādīšanas, apkopes vai remonta.
- Uztādīšanu drīkst veikt tikai personāls, kuram ir atbilstoša kvalifikācija.
- Uztādīšana jāveic saskaņā ar spēkā esošajiem likumiem.
- Nepieskarieties nem srieguma esošiem elementiem (tostarp gaismas diodēm).
- Nedrīkst savienot gaismekli ar barošanas bloku nem srieguma. Vāpširms ir jāsavieno gaismekli ar barošanas bloku, un tikai pēc tam barošanas bloku ar barošanas tīklu.
- Nedrīkst uzstādīt ierīci uz pamatnes, kas ir nestabila vai jūtīga pret vibrācijām.
- Dažādiem materiāliem (patarāmē) ir vajadzīgi dažādu veidu stiprinājumi. Vienmēr izmantojiet skrūves un tapas, kas piemērotas dotajam pamatnes veidam.
- Vienmēr ir stingri jāpļvekl skrūves, kuras piestiprina ierīci pie virsmas.
- Nespārsiedziem pielāgamāms darba temperatūras. Ja nav norādīts savādāk, ierīce ir pielāgota darbam normālos apstākļos (apkārtējā temperatūra +25 °C).
- Iekšējai ierīci aptoņi/trīspanu ir jāveic ar sausu drānu, neizmantojot abrazīvu materiālus vai šķidrinātājus. Neļaujiet šķidrums nonākt kontaktā ar elektriskām daļām.
- Sniegtā jauda un gaismas plūsuma var atšķirties par +/-5%.
- Ja rodas šaubas par ierīces uztādīšanu vai lietošanu, lūdzu, sazinieties ar ražotāju vai tirdzniecības vietu.
- Pašreizējās elektrotehnikas izstrādājumu lietojāta rokasgrāmatu versijas ir pieejamas izplatītāja tīmekļa vietnē www.gtv.com.pl

Garantija neattiecas uz defektiem, kas radušies ierīces uztādīšanas neatbilstoši instrukcijai, nepilnvarotu personu veiktā remonta vai modifikāciju rezultātā. Garantija neattiecas uz defektiem, kas radušies mehāniskā bojājuma un barošanas tīkla pārsrieguma rezultātā. Ražotājs neatbild par bojājumiem un kaļitējumiem, kas radušies nepareizās (šai instrukcijai neatbilstošās) ierīču lietošanas dēļ. Iebākda konstrukcijas vai tehniskās specifikācijas modifikācija izslēdz ražotāja atbildību. Garantija attiecas uz ierīces darbību. Garantija neattiecas uz raksturlielumu izmaiņām, kas saistātas ar ķīmiskiem vai fiziskiem procesiem (novecošanās, dzeltēšana, krāsas izmaiņas, blāvēšana u. tml.).

Izstrādājums atbilst Eiropas Savienības tiesību aktu prasībām un noteikumiem, kas tos lievielā valsts tiesību aktos. Plašāka informācija atrodama www.gtv.com.pl un atbilstības deklarācijā.

ET

- Ūige kasutaja ja seadme ohutu funktsioneerimise tagamiseks tuleb toimida kooskõlas teenindusjuhendiga.
- Enne seadme paigaldamist, hooldamist või parandamist tuleb toide alati välja lülitada.
 - Paigaldamist või teostada ainult asjakohaste volitustega personal.
 - Paigaldus tuleb teostada kooskõlas kehivatee põlvenda.
 - Pinge all olevalid elemente mitte puutuda (sealhulgas pölvenda LED diodeid).
 - Pinge all olevat valgustite et tohti toiteplokiaga ühendada. Kõigepealt tuleb valgusti toiteplokiaga ühendada ja alles seejärel võrgutoite.
 - Keelatud on paigaldada seadete ebasabiilese või vibratsioonile allutatud aluspinnale
 - Erinevad materjalid (aluspinna) vajavad erinevaid kinnitisi. Kasutage alati antud aluspinna liigle sobivad kruvisid ja tüübeid.
 - Seadete aluspinnale kinnitavad kruvid tuleb alati kõvasti kinni keerata.
 - Mitte ületada lubatud töotemperatuure. Kui teistsi antud et ole on seade kohandatud töök normalsetes tingimustes (keskkonna temperatuur +25 °C).
 - Hoonesseisikes kasutuseks mõeldud seadmete hooldamist/puhastamist tuleb teostada kuiva lapiga, ilma abrasivsete materjalide või lahustitega. Vältida vedeliku kokkupuudet elektriliste osadega.
 - Antud võimsus ja valgusvoog võivad erineada +/-5%.
 - Seadme paigaldamist või kasutamist puuduvate kahituste korral võtta ühendust tootja või müügiupunktiga.
 - Elektrohinniste toodete kehiv kasutusjuhend on saadaval turustajaja leheküljel www.gtv.com.pl

Garantii et hõlma juhendiga mitte kooskõlas olevast paigaldamisest, selleks mitte volitatud isikute poolt teostatud parandamisest või modifikatsioonidest tulenevaivid. Garantii et hõlma mehaanilistest kahitustest ja toitevõrgu ülepingeidest tulenevaid vigas. Tootja et kanna vastutust seadme ebaõige (juhendiga mitte kooskõlas oleva) kasutamise tulemusena tekkinud vigastuste ja kahjude eest. Üksikõ milline konstruktsiooni või tehnilise spetsifikatsiooni modifikatsioon välistab tootja vastutuse. Garantii puudub seadme tööde. Keemilistest või füüsilistest protsessidest tulenevad näitajate muutused (vananemine, kolturne, värvimuutus, matistumine, jne) garantii alla ei kuulu.

O produto cumpre os requisitos da legislação e regulamentos da União Europeia que os implementam na legislação nacional. Mais informações estão disponíveis no website www.gtv.com.pl e na declaração de conformidade.

PT

Para garantir uma utilização adequada e um funcionamento seguro da instalação, devem ser seguidas as instruções que constam no manual de instruções.

- Antes de se proceder à instalação, manutenção ou reparação do aparelho deve sempre desligar a fonte de alimentação elétrica.
- A instalação só pode ser efetuada por profissionais com atribuições apropriadas.
- A instalação deve ser efetuada de acordo com as prescrições da lei em vigor.
- Não tocar em elementos sob tensão (incluindo diodos LED).
- É proibido ligar a luminária à fonte de luz ligada à rede elétrica. Primeiro deve-se ligar a luminária à fonte de alimentação e só depois se deve ligar a fonte de alimentação à rede elétrica.
- Não se pode instalar o aparelho num pavimento instável e sujeito a vibrações.
- Diferentes tipos de pavimentos requerem diversos tipos de fixação. Utilize sempre parafusos e buchas adequadas para um determinado tipo de pavimento.
- Os parafusos de fixação devem ser sempre bem apertados no pavimento.
- Não ultrapassar as temperaturas de operação admissíveis. O aparelho está adaptado para operar em condições normais (temperatura de ambiente +25 °C), salvo indicação em contrário.
- A manutenção/impeza de aparelhos destinados ao uso no exterior devem ser levadas a cabo com um pano seco, sem utilizar qualquer material abrasivo ou dissolvente. Evitar o contacto das partes elétricas com líquidos.

- А потя́ення е о fluxo luminoso indicados podem divergir +/-5%.
- Em caso de dúvidas relacionadas com a instalação ou utilização do aparelho, contacte o fabricante ou o ponto de venda.
- Os manuais de instrução atuais de produtos elétricos encontram-se disponíveis no sítio web do distribuidor, isto é www.gtv.com.pl.

A garantia não cobre falhas resultantes da instalação do aparelho em desacordo com as instruções e da reparação ou modificação por pessoas não autorizadas. A garantia não cobre falhas resultantes de danos mecânicos e de sobretensão proveniente da rede de alimentação. O fabricante não assume responsabilidade por falhas e sinistros resultantes de uso indevido (em desacordo com as presentes instruções) dos aparelhos. Qualquer modificação da estrutura ou especificação técnica exclui a responsabilidade do fabricante. A garantia diz respeito ao funcionamento do aparelho. A alteração de parâmetros resultante de processos físicos ou químicos (envelhecimento, amarelamento, descoloração, opacidade, etc.) não é coberta pela garantia.

O produto cumpre os requisitos da legislação e regulamentos da União Europeia que os implementam na legislação nacional. Mais informações estão disponíveis no website www.gtv.com.pl e na declaração de conformidade.

BE

Для забезпечення правильної експлуатації і безпечного функціонування устаткування необхідно паступати з уладевенасці з інструкціями на експлуатації.

- Неаобходна заусідки адключэцці перад пачаткам устанойкі, кансервацыі або рамону абсталявання.
- Устануюку можа здэяйснці выключна персанал з адпаведнымі паўнамоцтвамі.
- Устануюку трэба здэяйснці згодна з дзеючымі правіламі.
- Не дакранаца элементаў пад напружаннем (у тым ліку святлодэдычныя лямпачкаў).
- Забараняецца злучаць арматуру з сілкавальнікам пад напружаннем. Спачатку неабходна злучыць арматуру з сілкавальнікам, а толькі пасля гэтага - сілкавальнік з электрасеткі.
- Забараняецца ўстаўляваць абсталяванне на нестабільнай аснове альбо такой, якая можа хістацца.
- Розныя матэрыялы (падставы) патрабуюць розных тыпаў мацаванняў. Неабходна заўсёды выкарыстоўваць падыходныя шрубы і калкі для дадзенага тыпу падставы.
- Неаобходна заўсёды грунтоўна дакруціць шрубы, якія маюцца да паверхні.
- Не перавышайце дапушчальнай працоўнай тэмпературы. Калі няма іншай інфармацыі, то абсталяванне павіна працаваць у нармальных умовах (тэмпература навакольнага асяроддзя +25 °C).
- Кансервацыю / чыстку абсталявання для ўнутранага ўжывання неабходна рабіць з дапамогай сухой ачысткі, без абразіўных матэрыялаў або растваральнікаў. Неабходна пазбягаць кантакту вадкасці з электрычнымі дэталімі.
- Прадстаўленая магутнасць і светлавы струмень могуць адрознівацца +/-5%.
- У выпадку паўстальных сумневаў адносна ўстаноўкі ці ж эксплуатацыі абсталявання, трэба звязацца з вытворцам або месцам, дзе прадукт быў куплены.
- Актуальныя версіі інструкцыі па эксплуатацыі электратэхнічных вырабаў даступныя на сайце дыстрыбўтара www.gtv.com.pl.

Гарантыя не распаўсюджваецца на дэфекты, якія з'явіліся ў выніку устаўлэўкі не ў адпаведнасці з інструкцыяй, у выніку рамону або зменаў, здзейсненых неўпаўнаважанай асобай. Гарантыя не распаўсюджваецца на дэфекты, якія з'явіліся ў выніку механічных пашкоджанняў, а таксама ў выніку перанавругі ў электрасеткі. Вытворца не нясе адказнасці за пашкоджанні і шкоду, якія з'яўляюцца вынікам няправільнага (які супярэчыць дадзенай інструкцыі) выкарыстання прыладаў. Якая-небудзь змена канструкцыі або тэхнічнай спецыфікацыі здымае адказнасць з вытворцы. Гарантыя тычыцца працы прыладаў. Змены параметраў, што ідуць з хімічных або фізічных працэсаў (стараенне, плажэнне, знякляроўванне, матаванне і т.д.) не з'яўляюцца прычынай для прэтэнзій у гарантыі.

Тэрмін службы выраба - неабмежаваны

Гарантыя - 2 гады;

Продукт адпавядае патрабаванням заканадаўства Еўрапейскага саюза і нарматыўным актам, якія ўводзяць іх у нацыянальнае заканадаўства. Выраб адпавядае патрабаванням ТР Ц 004/2011 „Аб бяспецы ізавалянтнага абсталявання”, ТР Ц 020/2011 „Электрамагнітна сумяшчальнасць тэхнічных сродкаў”, ТР Ц 037/2016 „Аб абмежаванні прымянення небяспечных рэчываў ў вырабах электратэхнікі і радыётэхнікі”. Дата вытворчасці - узказана на ўпакоўцы.

Вытворца: GTV Poland S.A., ul. Przejazdowa 21, 05-800 Pruszków, Polska, Чына.

Філія вытворцы: City Key International Co Ltd., No19, Chaowai street, Beijing, China, Кітай.

Краіна выраба - Кітай. Дадатковая інфармацыя даступная на сайце www.gtv.com.pl і ў завзе аб адпаведнасці патрабаванням.

Імпартэр

UK

Щоб забезпечити належне використання і безпечну експлуатацію устаткування, дотримуйтеся інструкції з експлуатації.

- Завжди викичайте євильнення перед початком установки, обслуговування або ремонту пристрою.
- Установка може виконуватися тільки персоналом з відповідною кваліфікацією.
- Установка повинна проводитися відповідно до діючих правил.
- Не торкайтеся деталей під напругою (в тому числі світлодіоди, що світяться).
- Світильник не можна підключати до джерела живлення під напругою. Спочатку підключіть світильник до джерела живлення, а потім джерело живлення до мережі.
- Уникайте установки на нестабільній або схильній до вібрацій підставі

- На різних матеріалах (підставах) потрібні різні типи крипильних елементів. Завжди використовуйте типів та долел, які підходять для даного типу підстави.
- Завжди міцно затягуйте гвинти, які криплять пристрій до поверхні.
- Не перевышайце допустимі робочі температури. Якщо не вказано інше, пристрій призначений для роботи в нормальних умовах (температура навоколишнього середовища + 25 °C).
- Обслуговування / очищення пристроїв для внутрішнього застосування повинно виконуватися сухою тканиною без використання абразивів або розчинників. Уникайте контакту рідини з електричними деталями.
- Вказана потужність і світловий потік можуть змінюватися на +/- 5%.
- Якщо у вас виникли сумніви щодо установки або використання пристрою, зверніться до виробника або в точку продажу.
- Поточні версії інструкцій з використання електротехнічних виробів доступні на веб-сайті дистриб'ютора за адресою: www.gtv.com.pl
- термін придатності виробу необмежений .
- гарантія - 2 роки;

Гарантія не поширюється на дефекти, що виникли в результаті установки пристрою не відповідно до інструкції, ремонту або модифікації неуповноваженими особами. Гарантія не поширюється на дефекти, викликані механічним пошкодженням і внаслідок стрибків напруги в мережі живлення. Виробник не несе відповідальності за пошкодження і збиток, що є результатом неправильного (у невідповідності з інструкцією) використання пристроїв. Будь-яка зміна конструкції або технічних характеристик виключає відповідальність виробника. Гарантія поширюється на роботу пристрою. Зміни параметрів в результаті хімічних або фізичних процесів (старіння, поштовтіння, знебарвлення, потускніння і т.д.) не підлягають гарантійним претензіям.

Товар відповідає вимогам законодавства Європейського Союзу.

Продукт відповідає вимогам законодавства України, зокрема постанови Кабінету Міністрів України від 16 грудня 2015 р. № 1077 "Про затвердження Технічного регламенту з електромагнітної сумісності обладнання", постанови Кабінету Міністрів України від 16 грудня 2015 р. № 1067 "Про затвердження Технічного регламенту низьковольтного електричного обладнання", постанови Кабінету Міністрів України від 27 травня 2015 р. № 340 "Про затвердження Технічного регламенту енергетичного маркування електричних ламп та світильників", постанови Кабінету Міністрів України від 10 березня 2017 р. № 139 "Про затвердження Технічного регламенту обмеження використання деяких небезпечних речовин в електричному та електронному обладнанні

Дата виготовлення - зазначено на упакуванні.

uk. Виробник: GTV Poland, вул. Пшеяздова 21, 05-800 Прушув, Польща.

uk. Філія виробника - Ситі Кей Інтернцінал Цю.ЛТД, No 19, Хаовей Стріт, Пекін, Кітай.

uk. Країна виробництва - Кітай

Імпортер:

BG

С цел осигуряване на правилна експлоатация и безопасно функциониране на инсталацията, трябва да следвате указанията от инструкцията за обслужване.

- Винаги, преди да се пристъпи към инсталиране, дейности по поддръжка или ремонт на уреда, захранването трябва да се изключи.
- Инсталирането може да изпълни само персонал, притежаващ съответните квалификации.
- Инсталирането трябва да се изпълни в съответствие с действащите разпоредби.
- Не докосвайте елементите под напрежение (включително светещите LED диоди).
- Не бива да свързвате осветелното тяло със захранващо устройство под напрежение. Първо трябва да свържете осветелното тяло със захранващото устройство и едва след това да включите захранващото устройство към електрическата мрежа.
- Не бива да инсталирате устройството върху нестабилна или податлива на вибрации основа.
- Различните материали (основи) изискват различни видове крепежни елементи. Винаги използвайте дюбели и винтове, подходящи за дадения вид основа.
- Винаги трябва да затегнете силно монтажните винтове към основата.
- Да не се надвишава допустимите температури на работа. Ако не е посочено друго, устройството е пригодено за работа при нормални условия (температура на околната среда +25 °C).
- Поддръжката/почистването на устройствата за ползване на закрито трябва да се извършва със суха кърпа, без използване на абразивни материали или разтворители. Трябва да се избягва контакт с електрическите части.
- Посочената мощност и светлинен поток могат да се различават с +/-5%.
- В случай на съмнения относно инсталирането или експлоатацията на устройството, трябва да се свържете с производителя или с търговския пункт.
- Актуалните версии на инструкцията за експлоатация на електротехнически уреди са достъпни в сайта на дистрибутора www.gtv.com.pl

Гаранцията не обхваща дефектите, възникнали в резултат от инсталация, изпълнена в несъответствие с инструкцията, от ремонт или модификация от неупълномощени лица. Гаранцията не обхваща дефектите, възникнали в резултат на механични повреди и в резултат на пренапрежения от захранващата мрежа. Производителят не носи отговорност за повреди и вреди, възникнали в резултат от неправилно (несъответстващо на настоящата инструкция) използване на устройството. Каквато и да била модификация на конструкцията или техническа спецификация отменя отговорността на производителя. Гаранцията се отнася за действително на устройството. Промоната на параметрите, възникнала въз основа на химически или физически процеси (стараене, пожелтяване, обезцветяване, потъмняване и т.н.) не подлежат на гаранционни претенции.

Продуктът отговаря на изискванията на законодателството на Европейския съюз и на регламентите, които ги въвеждат в националното законодателство. По време информация можете да намерите на уебсайта www.gtv.com.pl и в декларацията за съответствие.

SL

Da bi se zagotovila ustrežna uporaba in varno delovanje sistema, je treba ukrepati skladno z navodili za uporabo.

- Pred začetkom montaže, vzdrževalnih del ali popravila naprave je treba vedno odklopiti napajanje.
- Montažo lahko opravite izključno posebej pooblaščen osebe.
- Montaža mora ustrezati veljavnim predpisom.
- Ne dotikajte se delov pod napetostjo (velja tudi za same diode LED).
- Ne povezovali svetle z napajalnikom, ki je pod napetostjo. Najprej je treba povezati svetlo z napajalnikom in šele nato napajalnik priključiti na napajalno omrežje.
- Ne nameščati naprave na nestabilni ali drseči podlagi.
- Različni materiali (podlage) zahtevajo različne vrste pritrditev. Vedno uporabite vijake in zatiče, ki so primerni za izbrano vrsto podlage.
- Vedno je treba močno priviti vijake, ki npravro pritrjujejo k podlagi.
- Ne presegati dopustnih delovnih temperatur. Če ni navedeno drugače, je naprava prilagojena za delovanje v navadnih razmerah (temperatura okolja 25 °C).
- Za vzdrževanje/čiščenje naprave za notranjo uporabo je treba uporabiti suho krpo, brez abrazivnih materialov in topli. Izogibati se stiku tekočin z električnimi elementi.
- Navedena moč in svetlobni curek se lahko razlikujeta za +/-5 %.
- Ob vprašanih glede namestitve ali uporabe naprave se je treba obrniti na proizvajalca ali prodajno točko.
- Veljavne različne navodil za uporabo elektrotehničnih izdelkov so na voljo na spletni strani distributerja www.gtv.com.pl.

Garancija ne velja za napake, ki so posledica montažne naprave, opravljene neskladno z navodili, ali popravil ali sprememb, izvedenih s strani nepooblaščen osebe. Garancija ne zajema napak, ki so posledica mehanskih poškodb ali prenapetosti, izviračih iz napajalnega omrežja. Proizvajalec ne odgovarja za poškodbe in škode, ki so posledica neustrezne uporabe naprave (neskladne s temi navodili). Kakršna koli sprememba konstrukcije ali tehničnih specifikacij izključuje odgovornost proizvajalca. Garancija se nanaša na delovanje naprave. Spremembe parametrov, ki so posledica kemičnih ali fizikalnih procesov (starenje, porumenelost, razbarvanje, potemitevje ipd.) ne dajejo pravic garancijskih zahtevkov.

Izdelek izpolnjuje zahteve zakonodajstva Evropske unije in predpisov, ki jih prenašajo v nacionalno zakonodajo. Več informacij je na voljo na spletni strani www.gtv.com.pl in v izjavi o uskladenosti.

BS

Za pravilno koriščenje in sigurno delovanje instalacije postupajte v skladu s uputama za uporabo.

- Uvijek izključite napajanje prije nego što počnete s radovima na instalaciji, održavanju ili popravku uređaja.
- Radove na instalaciji može obavljati isključivo osoblje koje je za to ovlašteno.
- Radovi na instalaciji se mogu obavljati u skladu s važećim propisima.
- Nemojte dirati elemente pod naponom (uključujući i svjetleće diode LED).
- Nemojte priključivati lampu na punjač dok je pod naponom. Prvo priključite lampu na punjač, a tek onda uključite punjač u mrežu.
- Nemojte instalirati uređaj na nestabilnoj ili klimavoj podlozi.
- Različiti materijali (podloge) zahtijevaju različite pribore za pričvršćivanje. Uvijek koristite tiple i vijake adekvatne za konkretnu vrstu podloge.
- Uvijek jako zavrnite vijake za pričvršćivanje uređaja za površinu.
- Nemojte prekoračiti dozvoljene temperature rada. Ako nije drugačije određeno, uređaj je prilagođen radu u normalnim uvjetima (temperatura okruženja +25°C).
- Uređaj za unutrašnje koriščenje čistite/održavajte suhom krpicom, bez ikakvih abrazivnih sredstava ili rastvarača. Izbjegavajte kontakt tekućine s električnim dijelovima.
- Navedena snaga i svjetlosni mlaz se može razlikovati za +/-5%.
- Ako imate bilo koje nedoumne vezane za instalaciju ili koriščenje uređaja, obratite se proizvođaču ili prodajnom mjestu.
- Aktuelne verzije uputa za uporabu elektrotehničkih proizvoda su dostupne na web-stranici distributera www.gtv.com.pl.

Garancija ne pokriva nedostatke koji su nastali uslijed instaliranja uređaja bez poštovanja uputstava, popravke ili modifikacija koje su vršila neovlašćena lica. Garancija ne pokriva nedostatke koji su nastali uslijed mehaničkog oštećenja i uslijed prenapona nastalih u električnoj mreži. Proizvođač ne snosi odgovornost za oštećenja koja su rezultat nepravilnog koriščenja uređaja (koje nije u skladu s ovim uputstvom). Bilo koja modifikacija konstrukcije ili tehničke specifikacije izključuje odgovornost proizvođača. Garancija se odnosi na djelovanje uređaja. Promjena parametara uslijed hemijskih i fizikalnih procesa (starenje, promjena boje u žutu, nestanak boje, matiranje i sl.) ne podliježe garanciji.

Proizvod ispunjava zahteve zakonodajstva Evropske unije i uredbe koje ih primjenjuju u državi zakon. Više informacija dostupno je na internet stranici www.gtv.com.pl i u izjavi o uskladenosti.

SRP

Za pravilno koriščenje i bezbedno djelovanje instalacije postupajte u skladu s uputstvima za upotrebu.

- Uvijek isključite napajanje prije nego što počnete s radovima na instalaciji, održavanju ili popravku uređaja.
- Radove na instalaciji može obavljati isključivo osoblje koje je za to ovlašteno.
- Radovi na instalaciji se mogu obavljati u skladu s važećim propisima.
- Nemojte dirati elemente pod naponom (uključujući i svjetleće diode LED).
- Nemojte priključivati lampu na punjač dok je pod naponom. Prvo priključite lampu na punjač, a tek onda uključite punjač u mrežu.
- Nemojte instalirati uređaj na nestabilnoj ili klimavoj podlozi.
- Različiti materijali (podloge) zahtijevaju različite pribore za pričvršćivanje. Uvijek koristite tiple i vijake adekvatne za konkretnu vrstu podloge.
- Uvijek jako zavrnite vijake za pričvršćivanje uređaja za površinu.
- Nemojte prekoračiti dozvoljene temperature rada. Ako nije drugačije određeno, uređaj je prilagođen radu u normalnim uvjetima (temperatura okruženja +25°C).
- Za održavanje/čiščenje uređaja za unutrašnje primjene koristite suhu krpicu, bez ikakvih abrazivnih sredstava ili rastvarača. Izbjegavajte kontakt tečnosti sa električnim dijelovima.
- Navedena snaga i svjetlosni mlaz se može razlikovati za +/-5%.
- Ako imate bilo koje nedoumne vezane za instalaciju ili koriščenje uređaja, obratite se proizvođaču

ili prodajnom mjestu.

• Aktuelne verzije uputstava za upotrebu elektrotehničkih proizvoda su dostupne na web-stranici distributera www.gtv.com.pl.

Garancija ne pokriva nedostatke koji su nastali uslijed instaliranja uređaja bez poštovanja uputstava, popravke ili modifikacija koje su vršila neovlašćena lica. Garancija ne pokriva nedostatke koji su nastali uslijed mehaničkog oštećenja i uslijed prenapona nastalih u električnoj mreži. Proizvođač ne snosi odgovornost za oštećenja koja su rezultat nepravilnog koriščenja uređaja (koje nije u skladu s ovim uputstvom). Bilo koja modifikacija konstrukcije ili tehničke specifikacije izključuje odgovornost proizvođača. Garancija se odnosi na djelovanje uređaja. Promjena parametara uslijed hemijskih i fizikalnih procesa (starenje, promjena boje u žutu, nestanak boje, matiranje i sl.) ne podliježe garanciji.

Proizvod ispunjava zahteve zakonodajstva Evropske unije i uredbi koje ih primjenjuju u državi zakon. Više informacija dostupno je na internet stranici www.gtv.com.pl i u izjavi o uskladenosti.

SR

Za pravilno koriščenje i bezbedno delovanje instalacije postupajte u skladu s uputstvima za upotrebu.

- Uvek isključite napajanje prije nego što počnete s radovima na instalaciji, održavanju ili popravku uređaja.
- Radove na instalaciji može da obavlja isključivo osoblje koje je za to ovlašćeno.
- Radovi na instalaciji se mogu obavljati u skladu s važećim propisima.
- Nemojte dirati elemente pod naponom (uključujući i svjetleće diode LED).
- Nemojte priključivati lampu na punjač dok je pod naponom. Prvo priključite lampu na punjač, a tek onda uključite punjač u mrežu.
- Nemojte instalirati uređaj na nestabilnoj ili površini podnožju klimanju.
- Različiti materijali (podloge) zahtijevaju različite pribore za pričvršćivanje. Uvek koristite tiple i vijake adekvatne za konkretnu vrstu podloge.
- Uvek jako zavrnite vijake za pričvršćivanje uređaja za površinu.
- Nemojte prekoračiti dozvoljene temperature rada. Ako nije drugačije određeno, uređaj može da radi u normalnim uvjetima (temperatura okruženja +25°C).
- Održavanje/čiščenje uređaja za unutrašnje koriščenje izvodite pomoću suve krpice, bez ikakvih abrazivnih sredstava ili rastvarača. Izbjegavajte kontakt tečnosti s električnim dijelovima.
- Navedena snaga i svjetlosni mlaz može se razlikovati za +/-5%.
- U slučaju da imate bilo koje nedoumne vezane za instalaciju ili koriščenje uređaja, obratite se proizvođaču ili prodajnom mestu.
- Aktuelne verzije uputstava za upotrebu elektrotehničkih proizvoda su dostupne na web-stranici distributera www.gtv.com.pl.

Garancija ne pokriva nedostatke koji su nastali uslijed instaliranja uređaja bez poštovanja uputstava, popravke ili modifikacija koje su vršila neovlašćena lica. Garancija ne pokriva nedostatke koji su nastali uslijed mehaničkog oštećenja i uslijed prenapona nastalih u električnoj mreži. Proizvođač ne snosi odgovornost za oštećenja koja su rezultat nepravilnog koriščenja uređaja (koje nije u skladu s ovim uputstvom). Bilo koja modifikacija konstrukcije ili tehničke specifikacije izključuje odgovornost proizvođača. Garancija se odnosi na delovanje uređaja. Promjena parametara uslijed hemijskih i fizikalnih procesa (starenje, promena boje u žutu, nestanak boje, matiranje i sl.) ne podleže garanciji.

Proizvod ispunjava zahteve zakonodajstva Evropske unije i uredbe koje ih primjenjuju u državi zakon. Više informacija dostupno je na internet stranici www.gtv.com.pl i u izjavi o uskladenosti.

MK

So cilj da se obezbedi pravilna upotreba i bezbedno radovanje na instalacijama, sledite go uputstvo za radobata.

- Seokogaš isključite go napojuvaného pred da počnete so instalacijom, održuvanje i popravki na uredu.
- Instalacijom može da pravať samo soodvetno kvalifikovani lica.
- Instalacijom treba da bude izvršena vo sooglasno so vakećnite propisi.
- Da ne se dopiravate elementite pod napon (tuka i svetlećnite LED diodi).
- Svetlećnoťo telo ne sme da bude povrazno so napojuvaného pod napon. Privni, povrzete go svetlećnoťo telo so napojuvaného a potoa so električnem napon.
- Uredet ne sme da se montira na podloga koja e nestabilna ili podložna na vibracijama.
- Za različnite materijali (substrati) potrebni se različni svrzuvanićni elementiti. Seokogaš upotrebujećate zavrtne i štipki koje se pogodni za videt na podlogatam.
- Seokogaš švrti zategnete gi zavrtkite što go pričvršćuvavate uredet na površinitam.
- Ne ja nadimuvavate dozvoljena taboťa temperatura. Osven ako ne e ponimku navedeno, uredet e dizajniran da radovi vo normalni uslovi (temperatura +25 °C).
- Održuvanje/lisćenje na uredet za vanrešnja upotreba treba da se izveduva so suva krpa bez upotrebe na abrazivni materijali ili rastvoruvavate. Izbeguvavate kontakt na tečnostoa so električnitam delovim.
- Dadenata moćnost i prozračniťoćni flukus moćat da variravate +/-5%.
- Dokolyki imate soozvećni povrazni so instalacijom ili upotrebatam na uredet, vo molime kontaktirajte go proizvođitelot ili prodajnoťo mesto.
- Tekovnitam verzim na uputstvima za upotreba na elektro-ťehniticnim proizvodim se dostapni na web stranam na distributerot www.gtv.com.pl.

Garancijom ne gi oćfaća oštećuvaněta nastanati pri instalacijam na uredet, a ne se sooglasni so uputstavatam, popravkitam ili modifikacijam od strane na neovlašćenim lica. Garancijom ne gi oćfaća oštećuvaněta nastanati poradi mehaniki oštećuvaněta, kao i od primanjim povrazni so napojuvanětam mreća. Proizvođitelot ne snosi odgovornost za oštećuvaněta koja so rezultat na nesooedavetno korišćenje na uredet (nesooglasno so uputstvima). Seovnja modifikacijam na konstrukcijam ili tehničnitam specifikacijam ja isključuva odgovornost na proizvođitelot. Garancijom ja oćdněva na funkciońiraněto na uredet. Promena na parametrim koji proizlěvavate od hemistite ili fizikitćite (stareńe, pokoluvavane, obeluvavane i sl.) procesim ne se oćfaćenit so garancijam.

Proizvođot gi ispolnjava baraněta na legistlavatam na Evropskama Unijam i regulativitćite końišto se implementiravni vo nacionalnoťo zakonodavstvo. Poveće informacijim se dostapni na web-straniciam www.gtv.com.pl i vo izjavatam za soobraznost.

çykan kemçilikleri öz içine almaýar.

Kepillik mehaniki zeper ýa-da elektrik togundan gelyän yokary napryaženiye sebäpli ýüze çykan kemçilikleri öz içine almaýar. Öndürji enjamyň nädogry ulanylmagy (bu gollanmada görkezilşinden başgaça ulanylmagy) netjesinde ýüze çykan zyýan ýa-da ýitgiler üçin hiç hili jogapkärçilik çekmeýär. Enjamyň dizayny ýa-da tehniki aýratynlyklary haýsydyr bir görnüşde üýtgedilen bolsa öndürji jogapkärçilik çekmeýär. Kepillik enjamyň işleýsine degişlidir.

Himiki ýa-da fiziki prosesleriň netjesinde ýüze çykýan parametrleriň düzgedilmegi (garramak, sarylamak, reňklemek, jübütlemek we ş.m.) kepillik talaplaryna tabyn däldir.

Bu önüm, Ýewropa Bileleşiginiň Kanun çykaryjy hökümetiniň kanunlary talaplaryna, esasanam Ýewropa Parlamentiniň düzünnamasy energiýa kadalaşdyrmalary üçin çarçuwany kesgitleýän we milli kanunçylyga geçirmek üçin düzgünlerine laýyk gelyär. Bu barada www.gtv.com.pl salgysynda we laýyklyk beýannamalarynda has giňişleýin maglumat alarsyňyz."

UZ

Tizimi to'g'ri ishlatishingizga va u xavfsiz ishlashiga ishonch hosil qilish uchun foydalanish qo'llanmasiga amal qiling

- Jihozni o'rnatish, unga texnik xizmat ko'rsatish yoki ta'mirlashdan oldin har doim elektr ta'minotini o'chirishni unutmang.
- O'rnatish faqat tegishli ruxsatga ega bo'lgan xodimlar tomonidan amalga oshirilishi mumkin.
- O'rnatish amaldagi qonun-qoidalarga muvofiq amalga oshirilishi lozim.
- Ishlab turgan qismlarga (jumladan, yoqilgan LED chiroqqa) tegmang.
- Fitingni hech qachon ishlab turgan quvvat beruvchi kabelga ulamang. Avval fittingni quvvat beruvchi kabelga ulang, keyin quvvat beruvchi kabelni tarmoqqa ulang.
- Jihozni hech qachon notekni yoki tebranihlarga moyil asoslarga o'rnatmang.
- Turli materiallar (asoslar) turlicha mahkamlashni talab etadi. Har doim tegishli asosga mos keladigan vintlar va ikki tomoni kesilgan boltlardan foydalaning.
- Jihozni asosga mahkamlab turuvchi boltlarni har doim mahkam torting.
- Ruxsat etilgan ishlash haroratlarini oshirmang. Agar boshqa holat ko'rsatilmagan bo'lsa, bu jihoz normal sharoitda ishlashga mo'ljallangan (atrofdagi harorat 25°C).
- Bino ichida foydalanishga mo'ljallangan jihozlarni tozalash uchun quruq matodan foydalaning. Hech qanday abraziv moddalar yoki eritmalaridan foydalanmang. Suyuqlik va elektr qismlari o'rtasida kontakt bo'lishining oldini oling.
- Belgilangan quvvat darajasi va yorug'lik oqimining qiymati +/- 5% ga farq qilishi mumkin.
- Jihozni o'rnatish yoki ishlatishga oid shubhangiz bo'lsa, ishlab chiqaruvchi yoki chakana savdo do'koniga murojaat qiling.
- Elektrotexnika vositalaridan foydalanishga doir foydalanuvchi qo'llanmalarining eng oxirgi versiyalari distribyutorning quyidagi veb-saytida mavjud: www.gtv.com.pl.

Kafolat jihozni qo'llanmaga amal qilmasdan noto'g'ri o'rnatish oqibatida yuzaga keladigan buzilishlarni yoki jihozning bunga ruxsati bo'lmagan insonlar tomonidan o'zgartirilishi yoki ta'mirlanishini qamrab olmaydi.

Kafolat mexanik shikastlanish yoki asosiy elektr tarmog'i tufayli haddan tashqari kuchlanish natijasida yuzaga keladigan nuqsonlarni qamrab olmaydi. Ishlab chiqaruvchi jihozdan noto'g'ri foydalanish (qo'llanmaga zid ravishda) natijasida yuz bergan har qanday zarar yoki yo'qotish uchun javobgar bo'lmaydi. Dizayn yoki texnik xususiyatlar biror shaklda o'zgartirilgan bo'lsa, ishlab chiqaruvchi o'z zimmasiga hech qanday javobgarlikni olmaydi. Kafolat jihozning ishlashiga qo'llaniladi.

Kimyoviy yoki fizik jarayonlar natijasida parametrlarning o'zgarishi (eskirish, sarg'ayish,

rang o'zgarishi, yariqirashning yo'qolishi va boshqalar) uchun kafolat berilmaydi.

Ushbu mahsulot Yevropa Ittifoqi qonunchiligidan kelib chiqadigan talablarga javob beradi Siz bu haqda www.gtv.com.pl saytida va muvofiqlik deklaratsiyasida batafsil ma'lumotga ega bo'lasiz."

